

Welcome to Greenman and the Magic Forest

Queridos padres:

Bienvenidos al emocionante mundo de *Greenman and the Magic Forest* nivel *Starter*. Este curso de inglés de enseñanza infantil ha sido diseñado especialmente para ayudar a vuestro hijo a aprender de forma natural, aprovechando el entusiasmo y la curiosidad que tiene como joven estudiante que es. El curso pretende animar a los alumnos a experimentar la magia de la naturaleza mientras aprenden a respetar a los demás y el mundo que los rodea.

Greenman and the Magic Forest introduce a los alumnos en el inglés a través de un mundo encantador basado en las aventuras de dos alumnos, Nico y Sam y sus encuentros con Greenman, el mágico protector del bosque. Los alumnos acompañarán a Nico y a Sam mientras aprenden a cuidar el medio ambiente, a disfrutar del aire libre y a tener un estilo de vida sano y activo.

El lenguaje nuevo de cada unidad se presenta de manera natural a través de los cuentos del **Big Book**, que el profesor de vuestro hijo leerá en alto a la clase. Estos cuentos narran las aventuras de Sam y Nico, y sus amigos Greenman, Stella, Rabbit y Hedgehog. Los alumnos querrán saber más cosas sobre las nuevas aventuras de Sam y Nico, y aprender inglés al mismo tiempo. Además de escuchar el **Big Book**, vuestro hijo disfrutará también viendo las versiones animadas de los cuentos.

Greenman and the Magic Forest también emplea muchas canciones para presentar y practicar el lenguaje nuevo. Vuestro hijo disfrutará cantándolas y podrá también cantar y bailar con los vídeos de las canciones de acción, tanto en clase como en casa. Esta es la letra de la canción de la Unidad *Welcome* para el nivel *Starter*, *Greenman and the Magic Forest*.



Welcome to the magic forest.
Adventure has begun!
Greenman and the magic forest.
English is such fun!
Let's go to the magic forest.
Adventure has begun!
Greenman and the magic forest.
English is such fun!
Greenman and the magic forest.
Adventure has begun!

A lo largo del curso tendréis muchas oportunidades de apoyar a vuestro hijo en el aprendizaje del inglés. Podréis disfrutar compartiendo los proyectos y las actividades de clase que llevará a casa. Y lo que es más, con nuestra fantástica aplicación **Greenman App**, podéis también participar en juegos y actividades interactivos, bailar con los vídeos de las canciones e incluso ver juntos los cuentos animados.

¡Esperamos que os divirtáis con Greenman y sus mágicos amigos del bosque!

Saludos cordiales,

El profesor de clase

Welcome Unit. The Magic Forest

Queridos padres:

Vuestro hijo está a punto de introducirse en el mundo mágico de *Greenman and the Magic Forest*. La familia de Sam se está mudando a la casa de al lado de la de Nico, ¡y su perro descubre una reja secreta en el jardín que conduce al *Magic Forest*...! En este cuento vuestro hijo aprende sobre las presentaciones (*Hello, I'm (Sam). What's your name?*) y los nombres de los personajes principales de los cuentos (*Greenman, Sam, Nico, Rabbit, Hedgehog, Frog, Stella*).

¿Os animáis a poner la canción del *Magic Forest* en casa (*CD 1 – Track 10*) con la **Greenman App**, y cantar con vuestro hijo? ¡También podéis jugar a juegos interactivos y disfrutar con Greenman y sus mágicos amigos del bosque!

Saludos cordiales,

El profesor de clase

Unit 1. Let's Draw!

Queridos padres:

Vuestro hijo está a punto de empezar la Unidad 1, **Let's Draw!** En ella aprenderá el vocabulario del aula (*teacher, table, hair, book, crayon, pencil*) así como el color "red" y la forma "circle". Practicará frases sencillas como: *What's this? It's a (pencil). It's red.*

En el cuento del **Big Book** Greenman está triste porque el bosque está cubierto de hojas. Entonces Sam tiene una idea maravillosa... ¡jugar a un juego y utilizar las hojas para hacer hermosos dibujos! En este cuento, los alumnos aprenden sobre sentirse felices y tristes, y el valor de la creatividad mientras repasan el vocabulario y las estructuras de la unidad. Vuestro hijo también aprenderá a cantar y realizar las acciones de la canción de la unidad. Esta es la letra de la canción de acción de la Unidad 1, *Hello, everybody!*



Hello everybody, what's your name?

I'm Sam. This is my chair.

I sit on my chair. I sit on my chair.

I sit on my chair like this.

Repetir con:

Nico / play on my table

Sam / draw with my pencil

Nico / colour with my crayon

Sam / read my book

Teacher / point at the circle

¿Os animáis a poner el vídeo de la canción de acción en casa con la **Greenman App**, y realizar las acciones y cantar con vuestro hijo? También podéis jugar a juegos interactivos o ver el cuento animado juntos.

¡Esperamos que os divirtáis con Greenman y sus mágicos amigos del bosque!

El profesor de clase



Unit 2. Let's Play!



Queridos padres:

Vuestro hijo está a punto de empezar la Unidad 2, **Let's Play!** En esta unidad aprenderá el vocabulario sobre juguetes (*ball, teddy, doll, train, bike, car*) así como los conceptos "fast" y 'slow', el color "blue" y el número "1". También practicará frases sencillas como: *There's one (blue) (train). Here you are. / Thank you.*

En el cuento del **Big Book**, los niños comparten sus juguetes con Greenman y sus amigos del bosque, y Rabbit ¡se enamora de su nuevo oso de peluche azul! En este cuento, los alumnos aprenden sobre sentirse entusiasmados y el valor de la alegría mientras repasan el vocabulario y las estructuras de la unidad.

Vuestro hijo también aprenderá a cantar y realizar las acciones de la canción de la unidad. Esta es la letra de la canción de acción de la Unidad 2, *Look at my toys.*



*Look at my toys. Look at me.
There's one ball. Play with me!*

*Bounce the ball slow, slow, slow.
Bounce the ball fast, fast, fast.
Stop!*

Repetir con:


*train – move the train
bike – ride the bike
car – move the car*

¿Os animáis a poner el vídeo de la canción de acción en casa con la **Greenman App**, y realizar las acciones y cantar con vuestro hijo? También podéis jugar a juegos interactivos o ver el cuento animado juntos.

¡Esperamos que os divirtáis con Greenman y sus mágicos amigos del bosque!

Saludos cordiales,

El profesor de clase



Unit 3. The Big Monster



Queridos padres:

Vuestro hijo está a punto de empezar la Unidad 3, **The Big Monster**. En esta unidad aprenderá el vocabulario de los rasgos faciales (*face, eye, ear, mouth, nose, hair*) así como los conceptos “big” y “small”. También practicará frases sencillas como: *I can see (one) (big) (face). I can see (two) (big) (ears). It's got (one) (big) (mouth).*

En el cuento del **Big Book**, es un día ventoso en el bosque y Frog está muy asustado porque ve una gran cara en el agua! Afortunadamente, Greenman está ahí para mostrarle que es solo su reflejo y le recuerda que *It's windy!* En este cuento, los alumnos aprenden sobre tener miedo y el valor de la imaginación mientras repasan el vocabulario y las estructuras de la unidad.

Vuestro hijo también aprenderá a cantar y realizar las acciones de la canción de la unidad. Esta es la letra de la canción de acción de la Unidad 3, *In and out*.



*Hello, everybody!
This is my face.*

*I've got one big mouth.
One big mouth!*

*I've got two big ears.
Two big ears!*

*I've got one big nose.
One big nose!*

*I've got two big eyes.
Two big eyes!*

On my face!


Repetir con: *small*

¿Os animáis a poner el vídeo de la canción de acción en casa con la **Greenman App**, y realizar las acciones y cantar con vuestro hijo? También podéis jugar a juegos interactivos o ver el cuento animado juntos.

¡Esperamos que os divirtáis con Greenman y sus mágicos amigos del bosque!

Saludos cordiales,

El profesor de clase





Unit 4. My Family

Queridos padres:

Vuestro hijo está a punto de empezar la Unidad 4, **My Family**. En esta unidad aprenderá el vocabulario de miembros de la familia (*mummy, daddy, brother, sister, baby, friend*) así como los conceptos “same” y “different”. También practicará frases sencillas como: *Who is it? It's (Sam's) (brother). They look (the same). They've got (big) (eyes).*

En el cuento del **Big Book**, Greenman está muy interesado en la familia de Sam y el hecho de que todos ellos se parezcan. Él muestra a Nico su propia familia, ¡donde no se parecen! En este cuento, los alumnos aprenden sobre la curiosidad y el valor de la familia mientras repasan el vocabulario y las estructuras de la unidad.

Vuestro hijo también aprenderá a cantar y realizar las acciones de la canción de la unidad. Esta es la letra de la canción de acción de la Unidad 4, *Who is it?*



*Who is it? Who is it?
It's my mummy.
She's got red hair.
I've got red hair.
We look the same!*

*Who is it? Who is it?
It's my daddy.
He's got a small nose.
I've got a small nose.
We look the same!*

*Who is it? Who is it?
It's my baby brother.
He's got big eyes.
I've got big eyes.
We look the same!*

*Who is it? Who is it?
It's my sister.
She's got a small mouth.
I've got a small mouth.
We look the same!*


*Who is it? Who is it?
It's my friend.
He's got big ears.
I've got small ears.
We look different!*

¿Os animáis a poner el vídeo de la canción de acción en casa con la **Greenman App**, y realizar las acciones y cantar con vuestro hijo? También podéis jugar a juegos interactivos o ver el cuento animado juntos.

¡Esperamos que os divirtáis con Greenman y sus mágicos amigos del bosque!

Saludos cordiales,

El profesor de clase





Unit 5. Where's My Bird?

Queridos padres:

Vuestro hijo está a punto de empezar la Unidad 5, **Where's My Bird?** En esta unidad aprenderá el vocabulario de las mascotas (*turtle, fish, bird, hamster, cat, dog*) así como los conceptos "on" y "under". También practicará frases sencillas como: *Can you see your (bird)? It's (on) the (table). The (cat) is (under) the (chair).*

En el cuento del **Big Book**, Nico está preocupado porque ha perdido a sus mascotas, su pájaro y su tortuga. Con la ayuda de Greenman y Sam finalmente las encuentran en el bosque, ¡para el alivio de todos! En este cuento, los alumnos aprenden sobre las emociones de preocupación y alivio, y el valor de ayudarse mutuamente mientras repasan el vocabulario y las estructuras de la unidad.

Vuestro hijo también aprenderá a cantar y realizar las acciones de la canción de la unidad. Esta es la letra de la canción de acción de la Unidad 5, *On, under*.



*On, under! On, under!
Can you see?*

*My dog is on the table.
Hee, hee, hee!*

*On, under! On, under!
Can you see?*

*My cat is under the chair.
My dog is on the table.
Hee, hee, hee!*

Repetir con:

*hamster: on the ball
fish: under the table
bird: on my nose
turtle: under the book*

¿Os animáis a poner el vídeo de la canción de acción en casa con la **Greenman App**, y realizar las acciones y cantar con vuestro hijo? También podéis jugar a juegos interactivos o ver el cuento animado juntos.

¡Esperamos que os divirtáis con Greenman y sus mágicos amigos del bosque!

Saludos cordiales,

El profesor de clase



Unit 6. Let's Tidy Up!



Queridos padres:

Vuestro hijo está a punto de empezar la Unidad 6, **Let's Tidy Up!** En esta unidad aprenderá el vocabulario de alimentos (*sandwich, cake, pasta, apple, banana, milk*) así como los conceptos "tidy" y "messy". También practicará frases sencillas como: *I like (milk). I don't like (pasta). Let's (eat).*

En el cuento del **Big Book**, Sam, Nico, Greenman y lo animales del bosque están haciendo un picnic de verano en el bosque. Sam y Nico están montado un poco de lío y Greenman les recuerda *Let's tidy up!* Pero los niños están demasiado alborotados con los preparativos de la comida como para escucharle. Nico se resbala con la piel de un plátano y se cae sobre la comida, mezclando la fruta y el pastel. Los niños comprenden que deben ser ordenados y piden disculpas a Greenman. Los amigos del bosque ayudan a dejar el bosque limpio de nuevo y todos se divierten con la mezcla del pastel de manzana y plátano! En este cuento, los alumnos aprenden a reconocer cuando han hecho algo mal y el valor de ser ordenados mientras repasan el vocabulario y las estructuras de la unidad.

Vuestro hijo también aprenderá a cantar y realizar las acciones de la canción de la unidad. Esta es la letra de la canción de acción de la Unidad 6, *I like summer.*



*I like summer. Hooray, hooray!
I like summer. Hooray, hooray!
Let's have a picnic.
It's a lovely day!*

*Let's make a sandwich!
Let's make a sandwich!
Let's make a sandwich.
It's a lovely day!*

Repetir con:

*eat apples and bananas
drink milk
eat spaghetti
make a cake*

¿Os animáis a poner el vídeo de la canción de acción en casa con la **Greenman App**, y realizar las acciones y cantar con vuestro hijo? También podéis jugar a juegos interactivos o ver el cuento animado juntos.

¡Esperamos que os divirtáis con Greenman y sus mágicos amigos del bosque!

Saludos cordiales,

El profesor de clase





Queridos padres:

A lo largo del curso, vuestro hijo aprenderá cosas sobre cuatro importantes y diferentes festividades, Halloween, Navidad, Carnaval de Pascua y el Green Day (un día especial para pensar sobre el cuidado del medioambiente). Aprenderá vocabulario relacionado con estas fiestas y sus tradiciones. También aprenderá una canción relacionada con cada tema y hará tres actividades de fonética, entre las que hay una canción. Esta es la letra de las principales canciones para las festividades.

Halloween



Ooh ooh ooh ooh
There is one pumpkin.
Ooh ooh ooh ooh
Halloween!

Ooh ooh ooh ooh
There is one cat.
Ooh ooh ooh ooh
Halloween!

Ooh ooh ooh ooh
There is one monster.
Ooh ooh ooh ooh
Halloween!

Ooh ooh ooh ooh
Halloween!

Easter Bunny



Easter Bunny, Easter Bunny!
Hop, hop, hop!
Easter Bunny, Easter Bunny!
Stop, stop, stop!

Easter eggs red!
Easter eggs blue!
Chocolate eggs for me and you!

Merry Christmas



Merry Christmas, everybody!

Merry Christmas, Merry Christmas, you and me.
Merry Christmas, Merry Christmas, Christmas tree.

Father Christmas has got toys.
For the girls and for the boys.

Merry Christmas, Merry Christmas, you and me!

Merry Christmas, everybody!

It's Green Day



It's Green Day.
Everybody, let's keep the forest green!
It's Green Day.
Everybody, let's keep the forest green!

The forest is so beautiful!
Flowers, trees and animals!

It's Green Day.
Everybody, let's keep the forest green!

¿Os animáis a cantar y practicar las canciones con vuestro hijo? Podéis cantarlas y bailarlas con nuestra **Greenman App**.

¡Esperamos que os divirtáis con Greenman y sus mágicos amigos del bosque!

Saludos cordiales,

El profesor de clase



Autumn Fun!



Queridos padres:

Vuestro hijo repasará las Unidades 1 y 2 con el repaso **Autumn Fun!** Aprenderá cosas sobre esta estación con distintas actividades y canciones, y hará un trabajo de otoño.

Esta es la letra de la canción de otoño, *It's autumn*.



*It's autumn in the magic forest.
It's autumn in the magic forest.
The sky is blue, the leaves are red.
I'm happy, I'm happy it's autumn time.
I'm happy, I'm happy it's autumn time.*

¡Esperamos que os divirtáis con Greenman y sus mágicos amigos del bosque!

Saludos cordiales,

El profesor de clase

Winter Fun!



Queridos padres:

Vuestro hijo repasará las Unidades 3 y 4 con el repaso **Winter Fun!** Aprenderá cosas sobre esta estación con distintas actividades y canciones, y hará un trabajo de invierno.

Esta es la letra de la canción de invierno, *It's wintertime*.



*(It's cold!)
It's wintertime. Let's go!
It's wintertime. Let's go,
It's wintertime. Let's go!
It's very cold in the forest today.*

*(It's windy!)
It's wintertime. Let's play!
It's wintertime. Let's play!
It's wintertime. Let's play!
It's very windy in the forest day*

*(It's snowy!)
It's wintertime. Let's go!
It's wintertime. Let's go,
It's wintertime. Let's go!
It's very snowy in the forest today.*

¡Esperamos que os divirtáis con Greenman y sus mágicos amigos del bosque!

Saludos cordiales,

El profesor de clase

Spring Fun!



Queridos padres:

Vuestro hijo repasará las Unidades 5 y 6 con el repaso **Spring Fun!** Aprenderá cosas sobre esta estación con distintas actividades y canciones, y hará un trabajo de primavera.

Esta es la letra de la canción de primavera, *Sing for spring*.



*Can you see the butterfly?
Can you see the sunny sky?
Can you hear the forest sing... for spring?*

*Let's sing!
For spring!*

*Sing for spring
Sing for spring!*

¡Esperamos que os divirtáis con Greenman y sus mágicos amigos del bosque!

Saludos cordiales,

El profesor de clase

Summer Fun!



Queridos padres:

Vuestro hijo repasará el curso del nivel Starter con el repaso **Summer Fun!** Aprenderá cosas sobre esta estación con distintas actividades y canciones, y hará un trabajo de verano.

Esta es la letra de la canción de verano, *Family fun*.



*1, 2, 3, 4.
1, 2, 3, 4, family fun!
Playing in the summer sun!*

*1, 2, 3, 4, family fun!
I love summertime!*

¡Esperamos que os divirtáis con Greenman y sus mágicos amigos del bosque!

Saludos cordiales,

El profesor de clase